



AVANTGARDE

AVANTGARDE

Ancora avanti, alla ricerca della massima espressione delle essenze, delle finiture, del colore e della luce, delle nuances e degli effetti più raffinati e più esclusivi.

New Design Porte presenta, con la **Avantgarde Collection**, le sue ultime creazioni progettate e disegnate per interpretare molteplici esigenze, con uno stile attuale e ricercato da abbinare ad ambienti moderni ed eleganti, per dare un tocco di classe contemporanea.












I N D E X
I N D I C E










	KITE 6/13		Sculptures DUNE 14/15		Sculptures IONIA 16/21		Sculptures SANTA 22/25
---	---------------------	---	-------------------------------------	--	--------------------------------------	---	--------------------------------------

	CASCADE 26/33		BEES 34/37		CONTEXT 1 38/39		CONTEXT 2 40/43
---	-------------------------	---	----------------------	---	---------------------------	---	---------------------------

	CONTEXT 3 44/49		RAZOR UP 50/53		RAZOR SIDE 54/57		RAZOR MIDDLE 58/59
--	---------------------------	--	--------------------------	--	----------------------------	--	----------------------------------

	RAZOR DOWN 60/61		RAY 62/65		ESSENZA 66/67		MADRA 68/71
---	--------------------------------	---	---------------------	---	-------------------------	---	-----------------------

	HEXA 72/75		SHOCK 76/79		ANADYA 80/83		HEMAN 84/85
---	----------------------	---	-----------------------	--	------------------------	---	-----------------------

	DOTS 86/89		SQUARES 90/95		STRIPES 96/97
---	----------------------	---	-------------------------	---	-------------------------



KITE

Art. 1006/QQ/KITE - Rovere naturale.

Porta raso muro con telaio in alluminio, maniglione modello Anadya in marmo Calacatta Black e acciaio.





The image features a close-up, high-angle view of a wooden lattice structure. The lattice is composed of numerous thin, parallel wooden slats that intersect to form a grid of small, diamond-shaped openings. The wood has a natural, light brown tone with visible grain patterns. A prominent white diagonal cutout is present on the left side of the image, creating a sharp contrast with the textured wood. The lighting is soft, highlighting the three-dimensional quality of the slats.

KITE

In evidenza la lavorazione
dell'anta in rovere naturale.



KITE

art. 1008/QQ/Kite


In dettaglio a destra:

versione laccato Blu Niagara semilucido.

A sinistra:

Maniglione mod. Anadya in
marmo Calacatta Black e acciaio.

KITE Art. 1008/QQ/KITE - Porta raso muro con telaio
in alluminio, laccato Blu Niagara semilucido.









 **DUNE**

Art. 1008/QQ/DUNE - Porta raso muro con telaio in alluminio, laccato Grigio Fumo opaco.



Sculptures IONIA

Art. 1006/QQ/IONIA - Porta raso muro con telaio
in alluminio, rovere tabacco.







Sculptures **IONIA**

Art. 1006/QQ/IONIA1 - Porta raso muro con telaio in alluminio, rovere naturale.



~~~~~  
IONIA



Sculptures SANTA

Art. 1006/QQ/SANTA - Porta raso muro  
con telaio in alluminio, rovere naturale.









~~~~~  
SANTA







CASCADE

Art. 1011/QQ/CASCADE/AC - Porta filo boiserie con telaio Box a tirare, rovere antracite con inserti metallizzati in finitura grafite.



CASCADE

In evidenza finitura rovere antracite
con inserti metallizzati in finitura grafite.







CASCADE

Art. 1011/QQ/CASCADE/RA - Porta raso muro con telaio in alluminio, noce americano e inserti in rame.



CASCADE

Art. 1011/QQ/CASCADE/IMP - Porta raso muro con telaio
in alluminio, noce tanganica frisée e inserti in noce americano.







BEES

Art. 1011/QQ/BEES/AC - Telaio Linear C con CF 8/10,
laccato Nero Liquirizia opaco con inserti in acciaio.



BEEES

Laccato Nero Liquirizia opaco con inserti in acciaio.







CONTEXT 1

Art. 1011/QQ/CONTEXT 1/OT - Porta filo boiserie,
laccato Rosa Quarzo opaco con inserti in ottone.





CONTEXT 2

Art. 1011/QQ/CONTEXT 2/AC - Porta raso muro, telaio alluminio, laccato Blu Oltremare opaco con inserti in acciaio.



CONTEXT 1

In evidenza gli inserti in ottone.

CONTEXT 2

In evidenza gli inserti in acciaio.







CONTEXT 3

Art. 1011/QQ/CONTEXT 3/OT - Telaio Linear C con
CF 8/10, laccato Verde Salvia opaco con inserti in ottone.





CONTEXT 3

Art. 1011/QQ/CONTEXT 3/RA - Porta raso muro, telaio alluminio, laccato Blu Notte opaco con inserti in rame.

Versione Blu Notte con inserti in rame.



Versione Verde Salvia con inserti in ottone.






RAZOR UP

Art. 1011/QQ/RAZOR/UP/RA - Porta raso muro,
telaio alluminio, rovere naturale.





RAZOR UP


Dettaglio della lavorazione
e della finitura.





RAZOR SIDE

Art. 1011/QQ/RAZOR/SIDE
Porta raso muro, telaio alluminio,
laccato RAL 9005 semilucido.




RAZOR SIDE

Dettaglio della lavorazione e della
finitura laccato RAL 9005 semilucido.

RAZOR MIDDLE


Art. 1011/QQ/RAZOR/MIDDLE - Porta raso muro,
telaio alluminio, laccato RAL 9005 semilucido.





RAZOR DOWN

Art. 1011/QQ/RAZOR/DOWN - Porta raso muro,
telaio alluminio, rovere naturale.







RAY Art. 1008/QQ/RAY - Porta raso muro,
telaio alluminio, laccato Verde Muschio opaco.





RAY

Dettaglio della lavorazione.

ESSENZA

Art. 2000/QQ/V - Porta raso muro, telaio alluminio,
rovere naturale con vetro mod. Essenza.




MADRA

Art. 1011/QQ/MADRA/IMP - Telaio Folding monoblocco. Anta ebano naturale con intarsio in acero, spazzolato lucido 100 gloss. Maniglione Madra in onice arancio e acciaio.







MADRA

Dettaglio dell'intarsio in acero e del maniglione
Madra in onice arancio e acciaio.







HEXA

Art. 1011/QQ/HEXA/IMP - Telaio Folding monoblocco,
rovere naturale ed intarsio in noce americano naturale.





HEXA

In evidenza l'intarsio noce americano
su rovere finitura naturale.





SHOCK

Art. 1008/QQ/SHOCK- Telaio Linear C con CF 8/10,
laccato Bianco opaco con Oro materico.



Versione Oro materico



Versione Argento materico



Versione Rame materico

SHOCK



ANADYA

Art. 1011/QQ/ANADYA - Telaio Folding monoblocco
laccato RAL 7045, anta in olmo operato.





ANADYA

Maniglione mod. Anadya in marmo
Calacatta Black ed acciaio.





HEMAN

Art. 1014/QQ/HEMAN - Telaio Folding Heman laccato
RAL 7024, anta acero frisée tinta Antracite, lucido 100
gloss con inserti onice e acciaio.







DOTS

Art. 1008/QQ/DOTS - Porta raso muro,
telaio alluminio, laccato Rosso Chianti opaco.







DOTS

Art. 1008/QQ/DOTS - Porta raso muro, telaio alluminio, laccato Nero Liquirizia opaco.





SQUARES

Art. 1008/QQ/SQUARES - Porta raso muro,
telaio alluminio, laccato Blu Petrolio opaco.




SQUARES

Art. 1008/QQ/SQUARES

Telaio Box con CF 8/10 lato
telaio e CF 8/7 lato cerniere,
laccato Giallo Sole opaco.
(in foto vista lato cerniere)









SQUARES

In evidenza la lavorazione.



STRIPES

Art. 1008/QQ/STRIPES

Telaio Box a tirare con CF 8/10 lato telaio e CF 8/10 lato cerniere, laccato Verde Acquamarina opaco.



